




1人1台端末の活用による実践事例

学 校 名	岡山県立林野高等学校		
実践者等	土居吉幸	実践日	令和3年5月27日
実践場面 (教科・科目、学校行事等)	第1回定期考査(数学I)		
対象生徒(学年等)	普通科1年次生		
単 元 名 (教科・科目の場合のみ)	数学I 第1章 数と式		
使用したアプリ等	Forms		
実践の概要(ねらい等)	Formsを活用した定期考査の実施		
実践の内容			
<p>数学Iの定期考査を選択問題として出題。問題はペーパーで配布し、解答をFormsで入力させた。</p> <p>●Formsを使った解答手順</p> <ol style="list-style-type: none"> (1) 解答中に画面がスリープにならないよう機能を解除しておく(管理者に依頼) (2) テスト設定で、ロックモードを有効にしておく (3) 3~5分程度早めに着席させておき、問題用紙配布前にロックモードになっていることを確認 ※これで、他のサイトを開けなくなりカンニングを防止できる。無理に開くと作成者にメールで通知される。 <p>【効果】・採点が容易(送信した瞬間に得点が出る) ・選択の分布グラフにより間違いの傾向が一目でわかる。</p> <p>【課題】・選択問題の作成に時間がかかった。(蓄積ができるとうい)</p> <p>【今後に向けて】</p> <ul style="list-style-type: none"> ・採点結果グラフと解説動画とセットでClassroomにアップすれば、即座に復習が可能。 ・記述力は必要であるので、選択式と記述式のバランスが大切である。 		<div style="text-align: center;">  <p>(試験中)</p> </div> <div style="text-align: center;">  <p>(問題・選択肢)</p> </div> <div style="text-align: center;">  <p>(結果グラフ)</p> </div>	
参考となるHP等			